
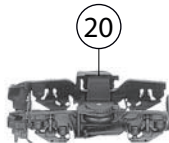




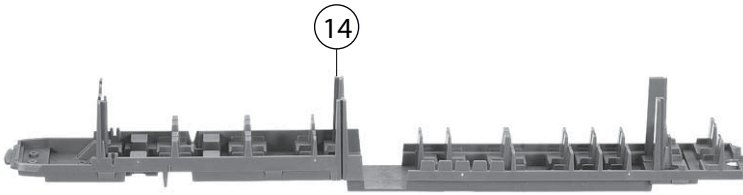

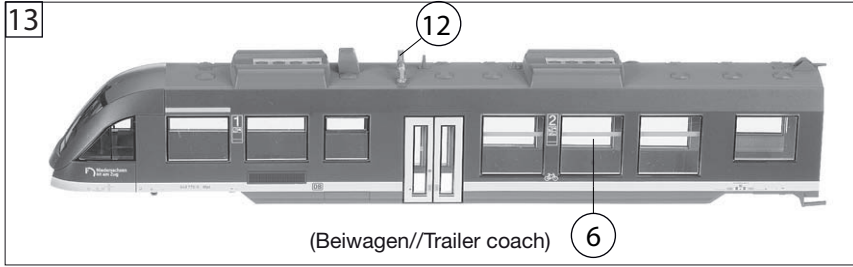


442003		LINT 41	HLB	=	HO
Pos. Nr. Pos.no.	Beschreibung Description	Art.-Nr. Art.no.	Preisgruppe Price bracket		
1	GEHÄUSE TRIEBWAGEN MIT MOTOR Body complete, for motor car	10442003	037		
2	FÜHRERSTAND MIT LOKFÜHRER Driver's cab inset	12442003	012		
3	FALTENBALG F.4420 Gangway bellows	00125116	009		
4	LICHTLEITER -SATZ Light conductor set	00134420	009		
5	LICHTLEITER -SATZ f. Zuglauf. Light conductor set for train route	13442003	009		
6	FENSTERSATZ TRIEBW. MIT MOTOR Trailer coach window set w. motor	14442003	022		
7	FENSTERSATZ TRIEBW. OHNE MOTOR Trailer coach window set w/o motor	144420031	022		
8	INNENEINRICHTUNG TRIEBW. M. MO. Interior fittings for motor coach w. motor	15442003	011		
9	BESCHWERUNG F.4420,4423 Ballast	00164420	014		
10	BESCHWERUNG FÜR TRIEBWAGEN OHN Ballast for motor coach	01644201	013		
11	SCHEIBENWISCHER,KUPPLATTR./S. Windshield wiper, coupling imitations-set	00194420	007		
12	ABGASUTZEN Exhaust silencer	00194855	003		
13	GEHÄUSE TRIEBWAGEN OHNE MOTOR Motor coach body w/o motor	20442003	037		
14	INNENEINRICHTUNG TRIEBW. O. MO. Interior fittings for motor coach w/o motor	25442003	011		
15	JAKOBSDREHGESTELL F.4420,4423 JAKOBS bogie f.4420,4423	00304420	018		
16	DREHGESTELLRAHMEN F.4420,4423 Bogie framework	00314420	009		
17	WAGENBODEN TRIEBWAGEN M.MOT. Floorplate w. motor	33442003	020		
18	DREHGEST.AUFN.F.JAKOBSDREHGEST Bogie suspension plate f. JAKOBS bogie	00384420	003		
19	KUPPELSTANGE F.4420,4423 Coupling rod f.4420,4423	00386012	002		
20	DREHGESTELLRAHMEN F.LAUFDREHGE Bogie framework for non-motorized bogie	00414420	009		
21	WAGENBODEN TRIEBWAGEN O. MOTOR Floorplate for motor coach w/o motor	43442003	020		
22	MOTORDREHGESTELLBLOCK M.ZAHNRÄ Motor bogie block with gear wheel	00454420	016		
23	LAUFDREHGEST.BLOCK F.4420,4423 Non-motorized bogie block f.4420,4423	00464420	013		
24	MOTOR Motor	00504420	029		
25	KOHLLENHALTER Brush holder	00507801	001		
26	MOTORHALTEBUEGEL Ground contact spring	00507903	004		
27	ACHSE Axle	00524014	002		
28	ACHSE Axle	00527001	002		
29	SCHEIBENRADSATZ KPL. MIT ZAHNR Disc wheelset w gear wheel	00534119	012		
30	SCHEIBENRADSATZ KPL. MIT SPITZ Disk-type wheelset with tipped axle	00534120	007		
31	SCHEIBENRADSATZ KPL. OHNE ZAHN Disc wheelset w/o gear wheel	00534121	012		
32	HAFTREIFEN H0 Traction tyre	00544011	001		
33	ZAHNRAD Z:16/0.4 Gear wheel	00564189	005		
34	ZAHNRAD Z:13 schwarz Gear wheel black	00567149	006		
35	SCHNECKE D = 4MM L = 5MM Worm gear D = 4MM L = 5MM	00567601	007		
36	KONTAKTBÜGEL -SATZ Contact plate assy	00614978	008		
37	KONTAKTPILZGARNITUR L:10 MM Contacter pin assembly	00644407	011		



442003		LINT 41	HLB	=	HO
Pos. Nr. Pos.no.	Beschreibung Description	Art.-Nr. Art.no.	Preisgruppe Price bracket		
38	MOTORLEITERPLATTE KPL. MIT KON Motor PCB complete w. contacts	00654108	018		
39	LEITERPLATTE KPL. MIT SCHNITTST PCB complete with interface	00654109	030		
40	LEITERPLATTE KPL. M. LICHTLEITE PCB complete with light conductor	00654110	027		
41	SCHNITTSTELLE-BLINDSTECKER Jumper	00664001	012		
42	FOLIENFLACHLEITER MIT 8-POL. S Flexible film type conductor	00664004	018		
43	SK-SCHRAUBE M2x4 DIN7500 sw Screw M2x4 DIN7500 sw	70900008	001		
44	SENKKOPFBLECHSCHRAUBE B 2,2 x Countersunk tapping screw B2.2	00714516	001		
45	SPLINT Split pin	00730576	001		
46	SPLINT Split pin	00730577	003		
47	BLATTRICHTFEDER L=14 MM Flat straightening spring	00764012	002		
48	ZUGFEDER Draw spring	00764115	002		
49	KONTAKTFEDER Contact spring	00764333	001		
50	ERSATZ SCHLEIFKOHLEN Carbon brushes set	6518	---		